


YATIRIM FONLARI HAFTALIK BÜLTENİ

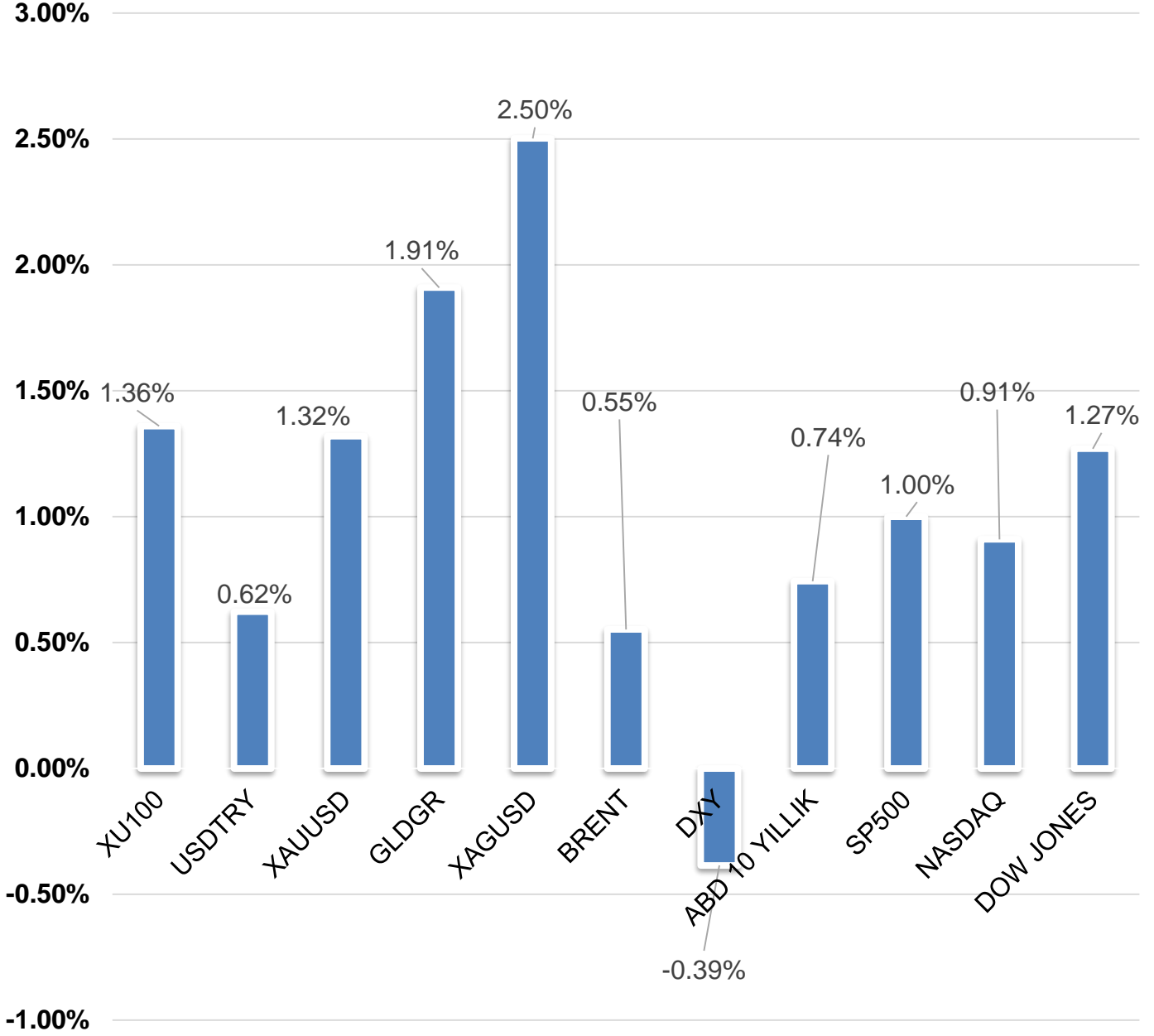


 **HALKYATIRIM**

halkyatirim.com.tr | 444 42 55

➤ Geçtiğimiz hafta piyasadaki gelişmeler;

HAFTALIK PERFORMANS (%)



➤ Yatırım Fonlarım En Yüksek İlk 10 Getiri

Fon Kodu	Fon Adı	Haftalık Getiri(%)
TTE	İş Portföy BIST Tkn. Ağr.Sn.r.End.His.Sen. (TL) Fonu	8.77
IJZ	İş Portföy Siber Güvenlik Teknolojileri Değ. Fon	5.04
TAU	İş Portföy BIST Banka End.His.Sn. (TL) Fonu (HSYF)	4.68
YCP	Yapı Kredi Portf. Bank. Sekt. His. Sen. Serbest Fon	4.49
RHS	Rota Portföy Hisse Senedi (TL) Fonu (HSYF)	3.98
ZIL	Ziraat Port. BIST100 Dışı Şirk.His.Sen. Fonu (HSYF)	3.77
TI3	İş Portföy İş Bank.İşt.End.His.Sn. (TL) Fonu (HSYF)	3.67
GBH	Garanti Portföy Birinci His. Sen. Serbest Fon(HSYF)	3.54
IZS	İstanbul Portföy Altıncı Serbest Fon	3.47
BDC	Aura Portföy Bodrum Serbest Fon	3.47

➤ Yatırım Fonlarım En Düşük İlk 10 Getiri

Fon Kodu	Fon Adı	Haftalık Getiri(%)
ARE	İstanbul Portföy Yab. (G.OI.Piy.) Borç. Araç. Fonu	-4.28
BUL	Aktif Portföy İnşaat Sektörü His.Sn.Serb.(TL)(HSYF)	-2.32
YTV	Yapı Kredi Portföy Tarım Değişken Fon	-1.69
YJH	Yapı Kredi Portföy Temiz Enerji Değişken Fon	-1.28
GZH	Garanti Portföy Temiz Enerji Değişken Fon	-1.28
GZL	Garanti Portföy Tarım Ve Gıda Sektörü Değişken Fon	-0.55
BUY	Ak Portföy Büyüyen Şirketler Hisse Senedi (TL) Fonu	-0.16
YUB	Yapı Kredi Port. Karaköy His.Sen. Sırbst Fon (HSYF)	-0.15
KPU	KT Portföy İkinci Katılım Hisse Sen.(TL)Fonu(HSYF)	-0.13
IOG	İş Portföy Gümüş Serbest Fon	-0.12

İlgili fon detaylarına ulaşmak için [tıklayınız.](#)

IVF - İSTANBUL PORTFÖY KATILIM HİSSE SENEDİ (TL) FONU (HİSSE SENEDİ YOĞUN FON)

Halk Yatırım Araştırma ve Yatırım Danışmanlığı tarafından verilen öneriler ile yönetilen İstanbul Portföy Katılım Hisse Senedi (TL) Fonu (IVF) geçen hafta %0.67 yükselmiştir. Aynı süreçte Katılım 50 endeksi %1.55, BIST100 endeksi %1.36 yükseliş gösterdi.

İSTANBUL PORTFÖY KATILIM HİSSE SENEDİ (TL) FONU (HİSSE SENEDİ YOĞUN FON)

Son Fiyat (TL)	Günlük Getiri (%)	Pay (Adet)	Fon Toplam Değer (TL)	Kategorisi
2,999882	%0,5637	23.396.961	70.188.125,45	Hisse Senedi Fonu
Son Bir Yıllık Kategori Derecesi		Yatırımcı Sayısı (Kişi)	Pazar Payı	
37 / 106		852	%0,07	

Son 1 Ay Getirisi
%4,327682

Son 3 Ay Getirisi
%5,069450

Son 6 Ay Getirisi
%91,402133

Son 1 Yıl Getirisi
%91,818492

Karşılaştırmalı Fon Getirileri (%)

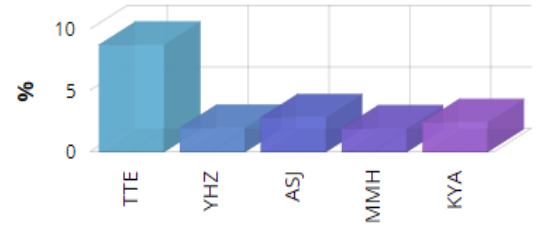
Kod	Fonlar	Fiyat	Günlük (%)	Haftalık (%)	Aylık (%)	6 Aylık (%)	Yılbaşı (%)	Yıllık (%)	Risk Değeri
KPC	KT Portföy Katılım Hisse Senedi (TL) Fonu (HSYF)	8,589250	0,7003	0,5467	5,3656	112,1881	71,0615	95,9372	6
IVF	İstanbul Portföy Katılım Hisse Senedi(TL)Fonu(HSYF)	2,999882	0,5637	0,6739	4,3277	97,6829	73,3498	94,6977	6
HKH	Hedef Portföy Katılım Hisse Senedi (TL) Fonu (HSYF)	4,636422	1,0130	1,7771	5,5731	95,2765	90,1424	117,5500	5
ELZ	Qinvest Portföy Katılım Hisse Senedi Fonu (HSYF)	6,790559	1,1026	2,2908	9,3546	92,8106	63,7980	85,4582	6
OHK	Oyak Portföy Katılım Hisse Senedi (TL) Fonu (HSYF)	1,575964	0,6375	1,5040	7,0479	85,0442			6
KTI	Azımut Portföy Katılım Hisse Senedi Fonu (HSYF)	0,980944	-0,0443						6
KPU	KT Portföy İkinci Katılım Hisse Sen.(TL)Fonu(HSYF)	1,955206	0,2104	-0,1258	2,6340				6
DKH	Deniz Portföy Katılım Hisse Senedi (TL) Fonu (HSYF)	1,706413	0,8539	1,2146	2,8958				5

- **IVF fonumuz 6 aylık zaman diliminde %97.68 getiri sağlayarak en çok getiri sağlayan katılım hisse senedi fonlarından biri olurken, yılbaşıdan beri sağladığı %73.35 getiri ile en çok kazandıran ikinci fon olmuştur.**
- **İlgili verilere <https://fonbul.halkyatirim.com.tr/YatirimFonlari/FonGetirileri/Getiri> linke tıklayarak ulaşabilirsiniz**

- Geçen haftanın kazananı **Hisse Senedi Fonları** oldu.

Fon Kodu	Fon Adı	Haftalık Getiri(%)
TTE	İş Portföy BIST Tkn. Ağr.Snr.End.His.Sen. (TL) Fonu	8.77
TAU	İş Portföy BIST Banka End.His.Sn. (TL) Fonu (HSYF)	4.68
YCP	Yapı Kredi Portf. Bank. Sekt. His. Sen. Serbest Fon	4.49
ZJL	Ziraat Port. BIST100 Dışı Şirk.His.Sen. Fonu (HSYF)	3.77
Tİ3	İş Portföy İş Bank.İşt.End.His.Sn. (TL) Fonu (HSYF)	3.67

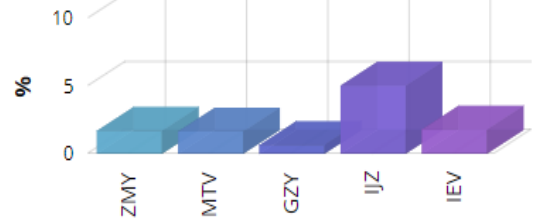
Haftalık Getiri (%)



- Geçen haftanın kaybedeni **Değişken Fonlar** oldu.

Fon Kodu	Fon Adı	Haftalık Getiri(%)
YTV	Yapı Kredi Portföy Tarım Değişken Fon	-1.69
YJH	Yapı Kredi Portföy Temiz Enerji Değişken Fon	-1.28
GZH	Garanti Portföy Temiz Enerji Değişken Fon	-1.28
GZL	Garanti Portföy Tarım Ve Gıda Sektörü Değişken Fon	-0.55
GVA	Garanti Portföy Elektrikli ve Otonom Araç. Değ. Fon	0.05

Haftalık Getiri (%)



➤ HAFTANIN LİDER FONUNU TANIYALIM

İş Portföy BIST Teknoloji Ağırlık Sınırlamalı Endeksi Hisse Senedi (TL) Fonu (Hisse Senedi Yoğun Fon) (TTE)

Yatırım Amacı ve Politikası

Fon toplam değerinin en az %80'i devamlı olarak TL Bazlı BIST Teknoloji Ağırlık Sınırlamalı Getiri Endeksinde yer alan yerli ortaklık paylarına yatırılır. Fon yönetiminde yatırım yapılacak sermaye piyasası araçları izahnamenin 2.10. maddesinde yer alan formüle uygun olarak yapılan hesaplama çerçevesinde baz alınan endeksin değeri ile fonun birim pay değeri arasındaki korelasyon katsayısı en az %90 olacak şekilde, endeks kapsamındaki menkul kıymetlerden örnekleme yoluyla seçilir. Baz alınan endeks TL Bazlı BIST Teknoloji Ağırlık Sınırlamalı getiri endeksidir. Ayrıca, Fon'un hisse senedi yoğun fon olması nedeniyle Fon portföy değerinin en az %80'i devamlı olarak menkul kıymet yatırım ortaklıkları payları hariç olmak üzere BİAŞ'ta işlem gören ihraççı paylarına, pay endekslerine ve ihraççı paylarına dayalı olarak yapılan vadeli işlem sözleşmelerinin nakit teminatlarına, ihraççı paylarına ve pay endekslerine dayalı opsiyon sözleşmelerinin primleri ile borsada işlem gören ihraççı paylarına ve pay endekslerine dayalı aracı kuruluş varantlarına yatırılır.

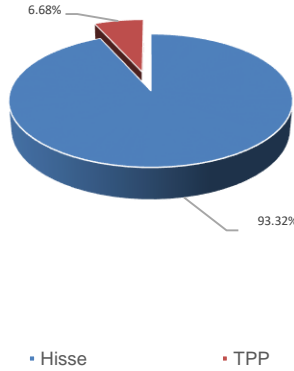
1 2 3 4 5 6 7

Not: 1-2 Düşük Risk, 3-4-5 Orta Risk, 6-7 Yüksek risk seviyelerini ifade etmektedir.

İlgili fona ulaşmak için [tıklayınız](#).

Fon Portföy Yöneticisi	İş Portföy
Fon Kodu	TTE
Kuruluş Tarihi	01.02.2001
Tedavüldeki Payı	1.461.480.861,00
Fon Aktif Değeri(TL)	962.106.946,73
Yatırımcı Sayısı	21.647

Fon Varlık Dağılımı

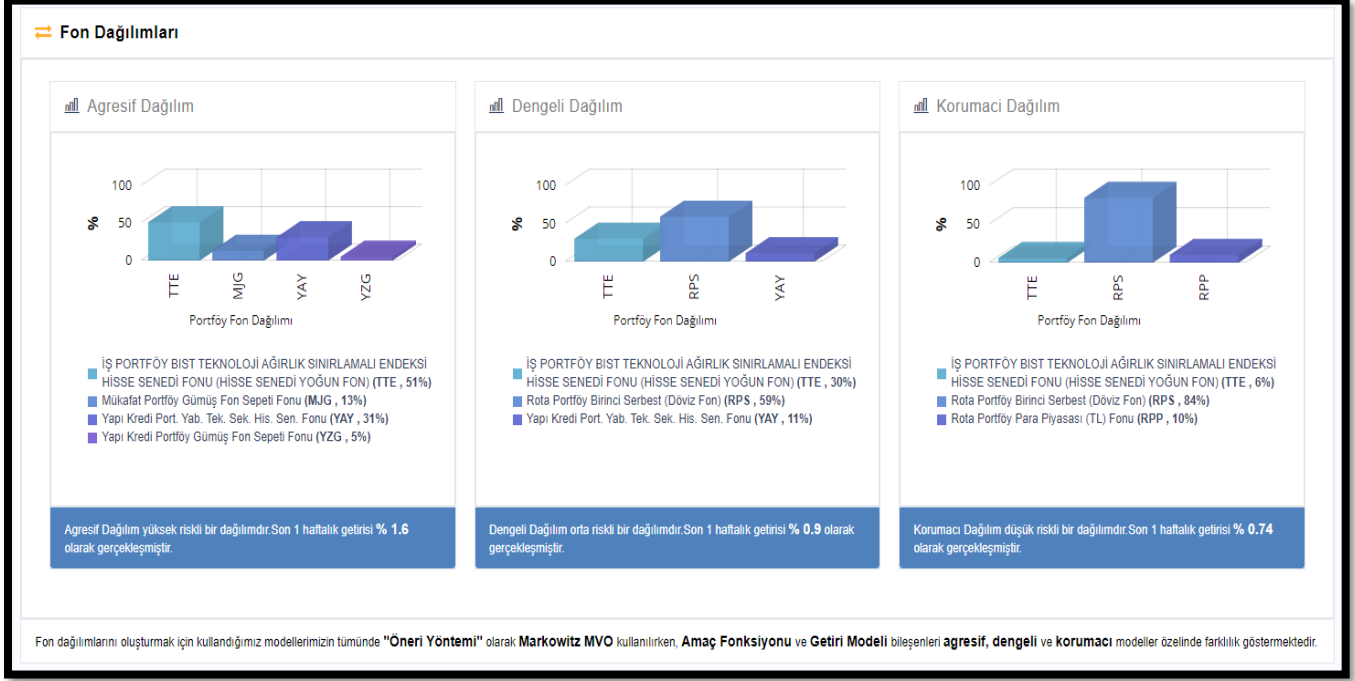


Fon Getirisi ve Ölçüt Getiri

Periyot	Fon Net Getiri (%)	Ölçüt Getiri (%)	Mevduat Eşleniği
Son 1 Ay	15.12	15.66	191.05
Son 3 Ay	48.45	19.242,50	203,99
Son 6 Ay	162.93	19.242,50	343,00
Son 1 Yıl	85.62	19.242,50	88.27

➤ Haftalık Yatırım Fon dağılım önerilerine bakıldığında;

Haftalık normal fon dağılımlarında **Hisse Senedi ve Serbest (Döviz)** fonları ağırlık olarak öne çıkmaktadır. Agresif dağılım getirisi **%1.60**, Dengeli dağılım getirisi **%0.90** ve Korumacı dağılım getirisi **%0.74** olarak gerçekleşmiştir.



Haftalık Katılım fon dağılımlarında **Hisse Senedi ve Serbest** fonlar ağırlık olarak öne çıkmaktadır. Agresif dağılım getirisi **%1.36**, Dengeli dağılım getirisi **%0.96** ve Korumacı dağılım getirisi **%0.66** olarak gerçekleşmiştir.



Haftalık Takvim

Haftalık Veri Takvimi						
Tarih	TSİ	Ülke	Açıklanacak Veri	Dönemi	Beklenti	Önceki
27 Kasım	02:50	Japonya	Hizmet ÜFE	Ekim	2.1%	2.1%
27 Kasım	04:30	Çin	Endüstriyel Kâr (Yıllık)	Ekim	-	11.9%
27 Kasım	16:00	ABD	İnşaat İzinleri (milyon dolar)	Ekim	1.487	1.471
27 Kasım	16:00	ABD	İnşaat İzinleri (Aylık)	Ekim	1.1%	-0.05%
27 Kasım	17:00	Euro Bölgesi	AMB Başkanı Lagarde'in Konuşması	-	-	-
27 Kasım	18:00	ABD	Yeni Konut Satışları (Aylık)	Ekim	-4.8%	12.3%
27 Kasım	18:30	ABD	Dallas Fed İmalat Aktivite Endeksi	Kasım	-16.0	-19.2
28 Kasım	17:00	ABD	FHFA Konut Fiyat Endeksi (Aylık)	Eylül	0.4%	0.6%
28 Kasım	18:00	ABD	Conference Board Tüketici Güveni	Kasım	101.0	102.6
28 Kasım	18:00	ABD	Richmond İmalat Endeksi	-	1	3
28 Kasım	18:00	ABD	Richmond İş Koşulları Endeksi	-	-	-15
28 Kasım	18:30	ABD	Dallas Fed Hizmet Aktivite Endeksi	Kasım	-	-18.7
29 Kasım	10:00	Türkiye	Ekonomik Güven Endeksi	Kasım	-	96.5
29 Kasım	10:00	Türkiye	Ticaret Dengesi (milyar TL)	Ekim	-6,70	-5.01
29 Kasım	13:00	Euro Bölgesi	Ekonomik Güven Endeksi	Kasım	93.5	93.3
29 Kasım	13:00	Euro Bölgesi	Sanayi Güven Endeksi	Kasım	-9	-9.3
29 Kasım	13:00	Euro Bölgesi	Hizmet Güven Endeksi	Kasım	-	4.5
29 Kasım	13:00	Euro Bölgesi	Tüketici Güven Endeksi (Final)	Kasım	-	-16.9
29 Kasım	15:00	ABD	MBA Mortgage Başvuruları	24.Kas	-	3.0%
29 Kasım	16:30	ABD	GSYİH Fiyat Endeksi (Çeyreklik)	3. Çeyrek	-	3.5%
29 Kasım	16:30	ABD	Yıllıklandırılmış GSYİH (Çeyreklik)	3. Çeyrek	5%	4.9%
29 Kasım	16:30	ABD	GSYİH Deflatörü	3. Çeyrek	3.5%	3.5%
29 Kasım	16:30	ABD	Kişisel Tüketim	3. Çeyrek	4.0%	4.0%
29 Kasım	16:30	ABD	Çekirdek Kişisel Tüketim	3. Çeyrek	-	2.4%
29 Kasım	16:30	ABD	Ticaret Dengesi (milyar dolar)	Ekim	-86.7	-85.8
29 Kasım	16:30	ABD	Toplan Stoklar (Aylık)	Ekim	-	0.2%
29 Kasım	18:30	ABD	Fed Bej Kitap	-	-	-
30 Kasım	02:50	Japonya	Sanayi Üretimi (Aylık) (Öncü)	Ekim	0.7%	0.5%
30 Kasım	02:50	Japonya	Sanayi Üretimi (Yıllık) (Öncü)	Ekim	0.4%	-4.4%
30 Kasım	02:50	Japonya	Perakende Satışlar (Aylık)	Ekim	0.4%	-0.1%
30 Kasım	02:50	Japonya	Perakende Satışlar (Yıllık)	Ekim	5.9%	5.8%
30 Kasım	04:30	Çin	İmalat PMI	Kasım	49.6	49.5
30 Kasım	04:30	Çin	İmalat Dışı PMI	Kasım	51.1	50.6
30 Kasım	08:00	Japonya	Tüketici Güveni	Kasım	-	35.7
30 Kasım	08:00	Japonya	İnşaat Siparişleri (Yıllık)	Ekim	-	-3.0%
30 Kasım	08:00	Japonya	Konut Başlangıçları (Yıllık)	Ekim	-	-6.8%
30 Kasım	10:00	Türkiye	GSYİH (Yıllık)	3. Çeyrek	5.7%	3.8%
30 Kasım	13:00	Euro Bölgesi	TÜFE (Aylık) (Öncü)	Kasım	-	0.1%
30 Kasım	13:00	Euro Bölgesi	TÜFE (Yıllık) (Öncü)	Kasım	2.8%	2.9%
30 Kasım	13:00	Euro Bölgesi	Çekirdek TÜFE (Yıllık)	Kasım	3.9%	4.2%
30 Kasım	16:30	Euro Bölgesi	AMB Başkanı Lagarde'in Konuşması	-	-	-
30 Kasım	16:30	ABD	Kişisel Gelir	Ekim	0.2%	0.3%
30 Kasım	16:30	ABD	Kişisel Gider	Ekim	0.2%	0.7%
30 Kasım	16:30	ABD	Reel Kişisel Harcamalar	Ekim	0.1%	0.4%
30 Kasım	16:30	ABD	Kişisel Tüketim Harcamaları Deflatörü (Aylık)	Ekim	0.1%	0.4%
30 Kasım	16:30	ABD	Kişisel Tüketim Harcamaları Deflatörü (Yıllık)	Ekim	3.1%	3.4%
30 Kasım	16:30	ABD	Çekirdek Kişisel Tüketim Harcamaları Deflatörü (Aylık)	Ekim	0.2%	0.3%
30 Kasım	16:30	ABD	Çekirdek Kişisel Tüketim Harcamaları Deflatörü (Yıllık)	Ekim	3.5%	3.7%
30 Kasım	16:30	ABD	Haftalık İşsizlik Maaşı Başvuruları	25.Kas	-	209k
30 Kasım	16:30	ABD	Devam Eden İşsizlik Başvuruları	18.Kas	-	1840k
30 Kasım	17:45	ABD	MNI Chicago PMI	Kasım	46.0	44.0
30 Kasım	18:00	ABD	Bekleyen Konut Satışları (Aylık)	Ekim	-0.9%	1.1%
30 Kasım	18:00	ABD	Bekleyen Konut Satışları (Yıllık)	Ekim	-	-13.1%
1 Aralık	03:30	Japonya	Jibun Bank İmalat PMI (Final)	Kasım	-	48.1
1 Aralık	04:45	Çin	Caixin İmalat PMI	Kasım	49.3	49.5
1 Aralık	10:00	Türkiye	İmalat PMI	Kasım	-	48.4
1 Aralık	12:00	Euro Bölgesi	HCOB İmalat PMI (Final)	Kasım	43.8	43.8
1 Aralık	14:30	Euro Bölgesi	AMB Başkanı Lagarde'in Konuşması	-	-	-
1 Aralık	18:00	ABD	İnşaat Harcamaları (Aylık)	Ekim	0.4%	0.4%
1 Aralık	18:00	ABD	ISM İmalat PMI	Kasım	47.7	46.7
1 Aralık	18:00	ABD	ISM Ödenen Fiyatlar	Kasım	-	45.1
1 Aralık	18:00	ABD	ISM İstihdam	Kasım	-	46.8
1 Aralık	18:00	ABD	ISM Yeni Siparişler	Kasım	-	45.5

Kaynak: Bloomberg, TCMB, TÜİK, HLY Araştırma, Foreks Türkiye

Yatırım Danışmanlığı ve Bireysel Portföy Yönetimi

Özlem ÜNAL
Müdür

Semih Can ÖZER
Uzman

Gizem Tetik ARGİN
Uzman

Semih ÖZER
Uzman

Huzeyfe KARAKUŞ
Uzman



yrtanismanligibpy@halkyatirim.com.tr



0 (216) 285 09 00

ÇEKİNCE

"Yatırım Danışmanlığı" hizmeti; aracı kurumlar, portföy yönetim şirketleri, mevduat kabul etmeyen bankalar ile müşteri arasında imzalanacak Yatırım Danışmanlığı sözleşmesi çerçevesinde sunulmaktadır. Burada yer alan bilgi, yorum ve tavsiyeleri, kişilerin yerindelik testi ile belirlediği risk seviyeleri dikkate alınarak, Halk Yatırım Yatırım Danışmanlığı ve Araştırma birimi nezdinde güvenilir olduğuna inanılan bilgi kaynaklarından yararlanarak hazırlanmakta ve kişiye özel sunulmaktadır. Verilen bu tavsiyeler mali durumunuz ile risk ve getiri tercihlerinize uygun olmayabilir. Bu nedenle, risk yapınıza uygun olmayan şekilde sadece burada yer alan bilgilere dayanılarak yatırım kararı verilmesi beklentilerinize uygun sonuçlar doğurmayabilir. Size özel olarak tahsis edilen Yatırım Danışmanınız ile irtibata geçmeniz ve mali durumunuz ve risk seviyelerinize uygun kararları birlikte almanız tavsiye edilir.

Veri ve grafikler güvenilirliğine inandığımız güvenilir kaynaklardan derlenmiş olup, yapılan yorumlar sadece HALK YATIRIM MENKUL DEĞERLER A.Ş. Yatırım Danışmanlığı'nın beklentilerini yansıtmaktadır. Bu bilgiler ışığında yapılan ve yapılacak olan ileriye dönük yatırımların sonuçlarından Şirketimiz hiçbir şekilde sorumlu tutulamaz. Ayrıca, Halk Yatırım Menkul Kıymetler A.Ş.'nin yazılı izni olmadıkça içeriği kısmen ya da tamamen üçüncü kişilerce hiç bir şekil ve ortamda yayınlanamaz, iktisap edilemez, alıntı yapılamaz, kullanılamaz. İleti, gönderilen kişiye özel ve münhasırdır. İlave olarak, bu raporun gönderildiği ve yukarıdaki açıklamalarımız doğrultusunda kullanıldığı ülkelerdeki yasal düzenlemelerden kaynaklı tüm talep ve dava haklarımız saklıdır.

Uyarı Notu: Bu e-posta'nın içerdiği bilgiler (ekleri dahil olmak üzere) gizlidir. Onayımız olmaksızın üçüncü kişilere açıklanamaz. Bu mesajın gönderilmek istendiği kişi değilseniz, lütfen mesajı sisteminizden derhal siliniz. Halk Yatırım Menkul Değerler A.Ş. bu mesajın içerdiği bilgilerin doğruluğu veya eksiksiz olduğu konusunda bir garanti vermemektedir. Bu nedenle bilgilerin ne şekilde olursa olsun, içeriğinden, iletilmesinden, alınmasından, saklanmasından sorumlu değildir. Bu mesajın içeriği yazarına ait olup, Halk Yatırım Menkul Değerler A.Ş.'nin görüşlerini içermeyebilir.